



Maldives
International
Arbitration
Centre

ދިވެހިސަރުކާރުގެ
ފަރާތުން

2022

بِسْمِ اللَّهِ الرَّحْمَنِ الرَّحِيمِ

2022 سالانه

درجہ بندی



مستندات مورد بررسی

دوره دوم ارزیابی عملکرد دستگاه های اجرایی مستند و وقایع مربوطه در پرونده های 2013/10 (ارواح کشوری، تهران) 03 به شرح زیر می باشد. مستندات و کلیه اسناد و مدارک مرتبط با دوره دوم ارزیابی عملکرد در پرونده های 2013/10 (ارواح کشوری، تهران) 03 به شرح زیر می باشد. مستندات و کلیه اسناد و مدارک مرتبط با دوره دوم ارزیابی عملکرد در پرونده های 2013/10 (ارواح کشوری، تهران) 03 به شرح زیر می باشد. مستندات و کلیه اسناد و مدارک مرتبط با دوره دوم ارزیابی عملکرد در پرونده های 2013/10 (ارواح کشوری، تهران) 03 به شرح زیر می باشد.

مستندات مورد بررسی

ارواح کشوری، تهران، سازمان اسناد و کتابخانه ملی جمهوری اسلامی ایران، تهران، 1395.

مستندات مورد بررسی

مستندات مورد بررسی در پرونده های 2013/10 (ارواح کشوری، تهران) 03 به شرح زیر می باشد. مستندات و کلیه اسناد و مدارک مرتبط با دوره دوم ارزیابی عملکرد در پرونده های 2013/10 (ارواح کشوری، تهران) 03 به شرح زیر می باشد. مستندات و کلیه اسناد و مدارک مرتبط با دوره دوم ارزیابی عملکرد در پرونده های 2013/10 (ارواح کشوری، تهران) 03 به شرح زیر می باشد. مستندات و کلیه اسناد و مدارک مرتبط با دوره دوم ارزیابی عملکرد در پرونده های 2013/10 (ارواح کشوری، تهران) 03 به شرح زیر می باشد.

1.0 دستورالعمل توسعه

ر. اعلامیه توسعه

توسعه سیستم‌ها و خدمات سازمانی در راستای تحقق اهداف و برنامه‌های توسعه‌ای صورت می‌گیرد. این اعلامیه توسعه، جهت اطلاع و آشنایی کلیه پرسنل و ذینفعان، به این شرح می‌باشد: توسعه سیستم‌ها و خدمات سازمانی در راستای تحقق اهداف و برنامه‌های توسعه‌ای صورت می‌گیرد. این اعلامیه توسعه، جهت اطلاع و آشنایی کلیه پرسنل و ذینفعان، به این شرح می‌باشد.

س. اعلامیه توسعه

این اعلامیه توسعه، جهت اطلاع و آشنایی کلیه پرسنل و ذینفعان، به این شرح می‌باشد: توسعه سیستم‌ها و خدمات سازمانی در راستای تحقق اهداف و برنامه‌های توسعه‌ای صورت می‌گیرد. این اعلامیه توسعه، جهت اطلاع و آشنایی کلیه پرسنل و ذینفعان، به این شرح می‌باشد.

س. اعلامیه توسعه

توسعه سیستم‌ها و خدمات سازمانی در راستای تحقق اهداف و برنامه‌های توسعه‌ای صورت می‌گیرد. این اعلامیه توسعه، جهت اطلاع و آشنایی کلیه پرسنل و ذینفعان، به این شرح می‌باشد: توسعه سیستم‌ها و خدمات سازمانی در راستای تحقق اهداف و برنامه‌های توسعه‌ای صورت می‌گیرد.

س. اعلامیه توسعه

توسعه سیستم‌ها و خدمات سازمانی در راستای تحقق اهداف و برنامه‌های توسعه‌ای صورت می‌گیرد. این اعلامیه توسعه، جهت اطلاع و آشنایی کلیه پرسنل و ذینفعان، به این شرح می‌باشد: توسعه سیستم‌ها و خدمات سازمانی در راستای تحقق اهداف و برنامه‌های توسعه‌ای صورت می‌گیرد.

חוק המערכת המשפטית, תשפ"ג

החוק יחולק לתקנות, וכל תקנה יחולק לתקנות משנה. תקנות המערכת המשפטית, תשפ"ג, יחולקו לתקנות משנה א' עד ז'. תקנות המערכת המשפטית, תשפ"ג, יחולקו לתקנות משנה א' עד ז'. תקנות המערכת המשפטית, תשפ"ג, יחולקו לתקנות משנה א' עד ז'.

הממשלה רשאית להעביר את כל סמכויותיה למשרד המשפטים, למעט אלו המפורטות בחוק. הממשלה רשאית להעביר את כל סמכויותיה למשרד המשפטים, למעט אלו המפורטות בחוק. הממשלה רשאית להעביר את כל סמכויותיה למשרד המשפטים, למעט אלו המפורטות בחוק.

הממשלה רשאית להעביר את כל סמכויותיה למשרד המשפטים, למעט אלו המפורטות בחוק. הממשלה רשאית להעביר את כל סמכויותיה למשרד המשפטים, למעט אלו המפורטות בחוק. הממשלה רשאית להעביר את כל סמכויותיה למשרד המשפטים, למעט אלו המפורטות בחוק.

הממשלה רשאית להעביר את כל סמכויותיה למשרד המשפטים, למעט אלו המפורטות בחוק. הממשלה רשאית להעביר את כל סמכויותיה למשרד המשפטים, למעט אלו המפורטות בחוק. הממשלה רשאית להעביר את כל סמכויותיה למשרד המשפטים, למעט אלו המפורטות בחוק.

2.0 ارتقاء سیستم



مؤشرات الأداء

في مؤشر الأداء، يتم تقييم الأداء على أساس 3 (مستوى) من حيث الأداء في المؤشرات. تم تقييم الأداء في 10/2013 (المؤشرات) على أساس 5 (مستوى) من حيث الأداء في المؤشرات. تم تقييم الأداء في 2019 (مستوى) من حيث الأداء في المؤشرات. تم تقييم الأداء في 2022 (مستوى) من حيث الأداء في المؤشرات.

الهدف من هذا التقرير
(المؤشرات)

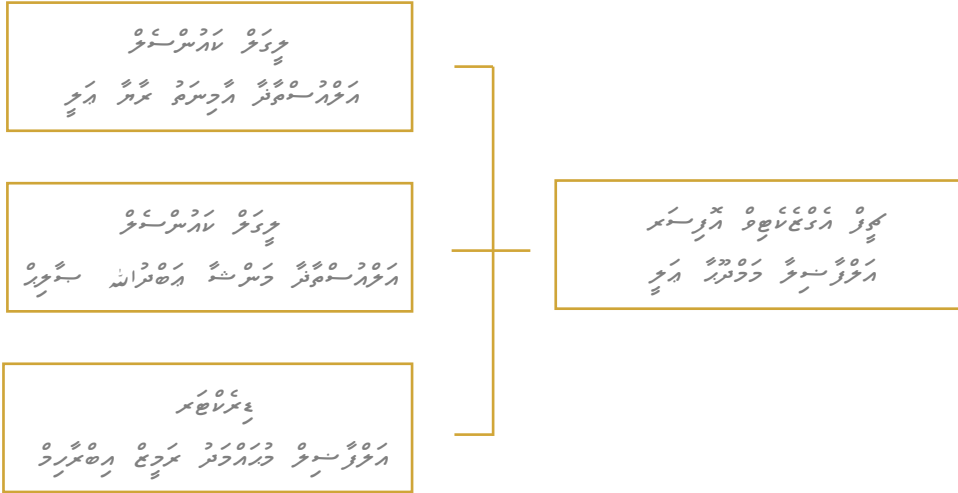
الهدف من هذا التقرير
(المؤشرات)

الهدف من هذا التقرير
(المؤشرات)

2022 (مستوى) من حيث الأداء في المؤشرات. تم تقييم الأداء في 05 (مستوى) من حيث الأداء في المؤشرات. تم تقييم الأداء في 100% (مستوى) من حيث الأداء في المؤشرات.

المؤشرات	الهدف
100%	الهدف من هذا التقرير
100%	الهدف من هذا التقرير
100%	الهدف من هذا التقرير

سرفصل‌های درسی تخصصی مدیریت



سرفصل‌های درسی تخصصی رشته مدیریت (فصل 2) در دوره اول درسی‌های تخصصی رشته مدیریت. این دوره شامل دروس تخصصی مدیریت است.

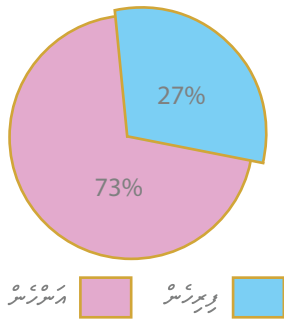
دوره اول درسی‌های تخصصی رشته مدیریت

سرفصل‌های درسی تخصصی رشته مدیریت در دوره اول درسی‌های تخصصی رشته مدیریت. این دوره شامل دروس تخصصی مدیریت است.

دوره دوم درسی‌های تخصصی رشته مدیریت

سرفصل‌های درسی تخصصی رشته مدیریت در دوره دوم درسی‌های تخصصی رشته مدیریت. این دوره شامل دروس تخصصی مدیریت است.

توزیع دوره های آموزشی



11	از میان دوره های تخصصی در زمینه های مختلف در دوره های تخصصی
1	از میان دوره های عمومی در زمینه های مختلف در دوره های عمومی
1	از میان دوره های تخصصی در زمینه های مختلف در دوره های تخصصی
11	از میان دوره های عمومی در زمینه های مختلف در دوره های عمومی

در سال 1402، 27 دوره آموزشی در زمینه های مختلف برگزار شد. در سال 1401، 11 دوره آموزشی در زمینه های مختلف برگزار شد. در سال 1400، 1 دوره آموزشی در زمینه های مختلف برگزار شد.

دوره های آموزشی در زمینه های مختلف

ردیف	عنوان دوره	تعداد نفرات	تاریخ برگزاری
1	آموزش تخصصی در زمینه های مختلف	10-13 نفر	13-10 آذر 1402
4	آموزش عمومی در زمینه های مختلف	25-27 نفر	27-25 آذر 1402
1	آموزش تخصصی در زمینه های مختلف	18-22 نفر	22-18 آذر 1402
2	آموزش عمومی در زمینه های مختلف	21-24 نفر	24-21 آذر 1402
2	آموزش تخصصی در زمینه های مختلف	21-22 نفر	22-21 آذر 1402
1	آموزش عمومی در زمینه های مختلف	11-15 نفر	15-11 آذر 1402
5	آموزش تخصصی در زمینه های مختلف	6-5 نفر	5-6 آذر 1402

سندسره بکری ۴۵۰۰۰۰
رئیسردی زکمره ۴۵۰۰۰۰
زکمره



3.0 אחריות על המוצר

3.1 סוגי אחריות המוצר

ב-2020, נוסף אחריות על המוצר, אשר תהיה זמינה ללקוחות המשתמשים במוצר. אחריות זו תהיה זמינה ללקוחות המשתמשים במוצר, אשר ירכשו את המוצר לפני תחילת שנת 2022. אחריות זו תהיה זמינה ללקוחות המשתמשים במוצר, אשר ירכשו את המוצר לפני תחילת שנת 2022. אחריות זו תהיה זמינה ללקוחות המשתמשים במוצר, אשר ירכשו את המוצר לפני תחילת שנת 2022.

3.2 אחריות על המוצר

אחריות זו תהיה זמינה ללקוחות המשתמשים במוצר, אשר ירכשו את המוצר לפני תחילת שנת 2022. אחריות זו תהיה זמינה ללקוחות המשתמשים במוצר, אשר ירכשו את המוצר לפני תחילת שנת 2022. אחריות זו תהיה זמינה ללקוחות המשתמשים במוצר, אשר ירכשו את המוצר לפני תחילת שנת 2022. אחריות זו תהיה זמינה ללקוחות המשתמשים במוצר, אשר ירכשו את המוצר לפני תחילת שנת 2022.

	אחריות על המוצר
89	אחריות על המוצר
27	אחריות על המוצר
25	אחריות על המוצר
18%	אחריות על המוצר

3.3 **הסדרה**

תכנתים נוספים של החברה הועברו לשימוש המערכת, ונערכו שינויים במערכת כדי לתמוך בהם. מטרת העבודה היא להבטיח את אמינות המערכת ואת יכולתה להתמודד עם שינויים במערכת. מטרת העבודה היא להבטיח את אמינות המערכת ואת יכולתה להתמודד עם שינויים במערכת. מטרת העבודה היא להבטיח את אמינות המערכת ואת יכולתה להתמודד עם שינויים במערכת. מטרת העבודה היא להבטיח את אמינות המערכת ואת יכולתה להתמודד עם שינויים במערכת.

3.4 **הסדרה - דאגות לביטחון המערכת**

המערכת נבנתה כדי להבטיח את אמינות המערכת ואת יכולתה להתמודד עם שינויים במערכת. מטרת העבודה היא להבטיח את אמינות המערכת ואת יכולתה להתמודד עם שינויים במערכת. מטרת העבודה היא להבטיח את אמינות המערכת ואת יכולתה להתמודד עם שינויים במערכת. מטרת העבודה היא להבטיח את אמינות המערכת ואת יכולתה להתמודד עם שינויים במערכת.

3.5 **הגנת מערכת המחשבים**

המערכת נבנתה כדי להבטיח את אמינות המערכת ואת יכולתה להתמודד עם שינויים במערכת. מטרת העבודה היא להבטיח את אמינות המערכת ואת יכולתה להתמודד עם שינויים במערכת. מטרת העבודה היא להבטיח את אמינות המערכת ואת יכולתה להתמודד עם שינויים במערכת. מטרת העבודה היא להבטיח את אמינות המערכת ואת יכולתה להתמודד עם שינויים במערכת.

3.6 **הגנת מערכת המחשבים - דאגות לביטחון המערכת**

המערכת נבנתה כדי להבטיח את אמינות המערכת ואת יכולתה להתמודד עם שינויים במערכת. מטרת העבודה היא להבטיח את אמינות המערכת ואת יכולתה להתמודד עם שינויים במערכת. מטרת העבודה היא להבטיח את אמינות המערכת ואת יכולתה להתמודד עם שינויים במערכת. מטרת העבודה היא להבטיח את אמינות המערכת ואת יכולתה להתמודד עם שינויים במערכת.

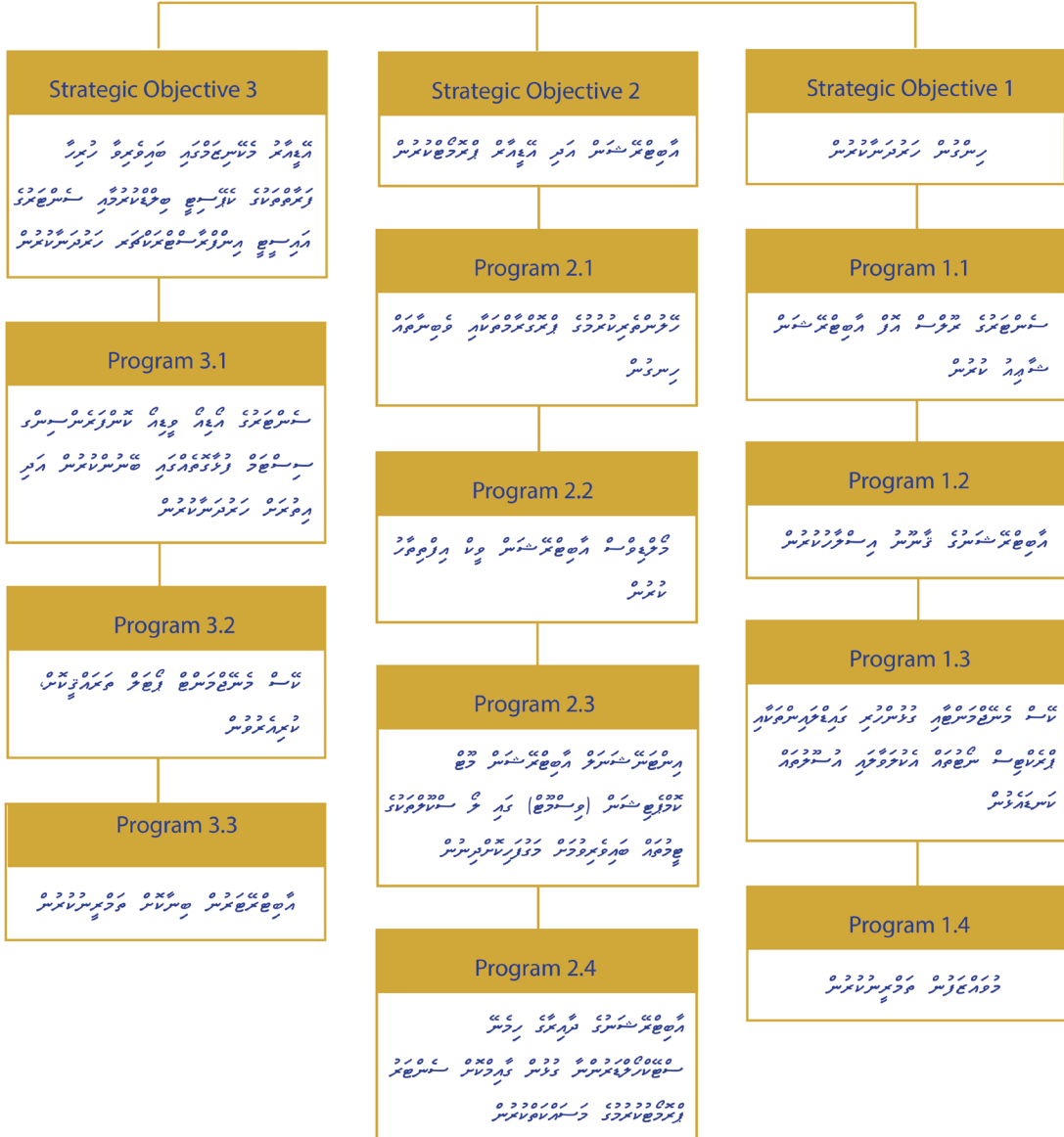
3.8 **سندسره كرسه رسونه كولو پورې له ځمكې كولو سره**

ځمكې كولو	سندسره كولو پورې رسونه كولو	ځمكې كولو	ځمكې كولو
ځمكې كولو	08	09	ځمكې كولو سندسره كولو سره رسونه كولو
ځمكې كولو	17		ځمكې كولو سندسره كولو سره رسونه كولو
ځمكې كولو	18	19	ځمكې كولو سندسره كولو سره رسونه كولو
ځمكې كولو	8		ځمكې كولو سندسره كولو سره رسونه كولو
ځمكې كولو	31	18	ځمكې كولو سندسره كولو سره رسونه كولو
ځمكې كولو	19	5	ځمكې كولو سندسره كولو سره رسونه كولو

ځمكې كولو سندسره كولو سره رسونه كولو

5	ځمكې كولو سندسره كولو سره رسونه كولو
3	ځمكې كولو سندسره كولو سره رسونه كولو
2	ځمكې كولو

4.0 سند استراتژیک و برنامه‌ریزی 2023



6.0 ד"ר שוטרום

פירוט של הוצאות על ציוד הדפוסים והציוד המשלים להם

31 דצמבר 2022 ו סוף שנה

הוצאות	סך	הוצאות שנתיות	הוצאות שנתיות
2021	2022	2021	2022
4,068,099	4,085,767	3	דמי השכרה של שטחי שטח
-	35,067	4	הוצאות על ציוד הדפוסים והציוד המשלים להם
4,068,099	4,120,834	-	הוצאות על ציוד הדפוסים והציוד המשלים להם
-	-	-	
-	-	-	הוצאות על ציוד הדפוסים והציוד המשלים להם
2,458,494	2,448,308	5	הוצאות על ציוד הדפוסים והציוד המשלים להם
96,410	97,104	6	הוצאות על ציוד הדפוסים והציוד המשלים להם
25,248	17,535	7	הוצאות על ציוד הדפוסים והציוד המשלים להם
40,876	48,306	8	הוצאות על ציוד הדפוסים והציוד המשלים להם
401,598	613,696	9	הוצאות על ציוד הדפוסים והציוד המשלים להם
743,343	786,455	10	הוצאות על ציוד הדפוסים והציוד המשלים להם
20,072	46,640	11	הוצאות על ציוד הדפוסים והציוד המשלים להם
282,058	27,723	12	הוצאות על ציוד הדפוסים והציוד המשלים להם
4,068,099	4,085,767	-	הוצאות על ציוד הדפוסים והציוד המשלים להם
-	35,067	4	הוצאות על ציוד הדפוסים והציוד המשלים להם
4,068,099	4,120,834	-	הוצאות על ציוד הדפוסים והציוד המשלים להם
-	-	-	הוצאות על ציוד הדפוסים והציוד המשלים להם
-	-	-	הוצאות על ציוד הדפוסים והציוד המשלים להם
-	-	-	הוצאות על ציוד הדפוסים והציוד המשלים להם
-	-	-	הוצאות על ציוד הדפוסים והציוד המשלים להם
-	-	-	הוצאות על ציוד הדפוסים והציוד המשלים להם

غیردولتی اداروں کی سرگرمیوں کی تفصیلی رپورٹ

31 دسمبر 2022ء کی سرگرمیوں

غیردولتی اداروں کی سرگرمیوں کی تفصیلی رپورٹ	2022	غیردولتی اداروں کی سرگرمیوں کی تفصیلی رپورٹ	دولتی اداروں کی سرگرمیوں کی تفصیلی رپورٹ	دولتی اداروں کی سرگرمیوں کی تفصیلی رپورٹ
غیردولتی اداروں کی سرگرمیوں کی تفصیلی رپورٹ	2022	غیردولتی اداروں کی سرگرمیوں کی تفصیلی رپورٹ	دولتی اداروں کی سرگرمیوں کی تفصیلی رپورٹ	دولتی اداروں کی سرگرمیوں کی تفصیلی رپورٹ
				دولتی اداروں کی سرگرمیوں کی تفصیلی رپورٹ
1,579	4,085,767	4,087,346	6,100,000	دولتی اداروں کی سرگرمیوں کی تفصیلی رپورٹ
1,579	4,085,767	4,087,346	6,100,000	دولتی اداروں کی سرگرمیوں کی تفصیلی رپورٹ
				دولتی اداروں کی سرگرمیوں کی تفصیلی رپورٹ
1,580	2,448,308	2,449,888	2,700,534	دولتی اداروں کی سرگرمیوں کی تفصیلی رپورٹ
-	97,104	97,104	97,550	دولتی اداروں کی سرگرمیوں کی تفصیلی رپورٹ
-	17,535	17,535	500	دولتی اداروں کی سرگرمیوں کی تفصیلی رپورٹ
-	48,306	48,306	93,697	دولتی اداروں کی سرگرمیوں کی تفصیلی رپورٹ
-	613,696	613,696	468,971	دولتی اداروں کی سرگرمیوں کی تفصیلی رپورٹ
-	786,455	786,455	2,555,262	دولتی اداروں کی سرگرمیوں کی تفصیلی رپورٹ
-	46,640	46,640	71,500	دولتی اداروں کی سرگرمیوں کی تفصیلی رپورٹ
1,580	4,058,044	4,059,623	5,988,014	دولتی اداروں کی سرگرمیوں کی تفصیلی رپورٹ
				دولتی اداروں کی سرگرمیوں کی تفصیلی رپورٹ
-	27,723	27,723	111,986	دولتی اداروں کی سرگرمیوں کی تفصیلی رپورٹ
-	27,723	27,723	111,986	دولتی اداروں کی سرگرمیوں کی تفصیلی رپورٹ
1,580	-	-	-	دولتی اداروں کی سرگرمیوں کی تفصیلی رپورٹ

2.3 **התקנת פתרון רישוי דאטה**

במהלך התהליך של התקנת פתרון רישוי דאטה, יש להבטיח שהתוכנה והנתונים יישמרו בצורה בטוחה. יש להגדיר את התוכנה והנתונים בצורה שיהיה להם גיבוי. יש להבטיח שהתוכנה והנתונים יישמרו בצורה בטוחה.

התהליך של התקנת פתרון רישוי דאטה כולל את ההתקנת התוכנה והנתונים. יש להבטיח שהתוכנה והנתונים יישמרו בצורה בטוחה. יש להגדיר את התוכנה והנתונים בצורה שיהיה להם גיבוי. יש להבטיח שהתוכנה והנתונים יישמרו בצורה בטוחה.

2.4 **בדיקת פתרון רישוי דאטה**

אחרי שהתוכנה והנתונים התקנו, יש לבדוק שהתוכנה והנתונים עובדים כראוי. יש לבדוק שהתוכנה והנתונים יישמרו בצורה בטוחה. יש להבטיח שהתוכנה והנתונים יישמרו בצורה בטוחה.

2.5 **התקנת פתרון רישוי דאטה**

התהליך של התקנת פתרון רישוי דאטה כולל את ההתקנת התוכנה והנתונים. יש להבטיח שהתוכנה והנתונים יישמרו בצורה בטוחה. יש להגדיר את התוכנה והנתונים בצורה שיהיה להם גיבוי. יש להבטיח שהתוכנה והנתונים יישמרו בצורה בטוחה.

2.6 سۈرئەت قۇرغۇچى

سۈرئەت قۇرغۇچى ھەيئەت رەئىسلىكى ئارقىلىق تەشەببۇس قىلىنغان ھەيئەت قۇرغۇچى.

2.7 تەشەببۇس قۇرغۇچى

2022 قىش كۈنىدىن 2021 قىش كۈنىگىچە تەشەببۇس قىلىدىغان ئادەملەرنىڭ سانى.

2.8 ھەيئەت قۇرغۇچى

2022 قىش كۈنىدىن 2021 قىش كۈنىگىچە ھەيئەت قۇرغۇچى ئارقىلىق تەشەببۇس قىلىنغان ھەيئەت قۇرغۇچى سانى ۋە ھەيئەت قۇرغۇچى ئارقىلىق تەشەببۇس قىلىنغان ھەيئەت قۇرغۇچى سانى ئارىسىدا پەرق بار. ھەيئەت قۇرغۇچى ئارقىلىق تەشەببۇس قىلىنغان ھەيئەت قۇرغۇچى سانى ۋە ھەيئەت قۇرغۇچى ئارقىلىق تەشەببۇس قىلىنغان ھەيئەت قۇرغۇچى سانى ئارىسىدا پەرق بار. ھەيئەت قۇرغۇچى ئارقىلىق تەشەببۇس قىلىنغان ھەيئەت قۇرغۇچى سانى ۋە ھەيئەت قۇرغۇچى ئارقىلىق تەشەببۇس قىلىنغان ھەيئەت قۇرغۇچى سانى ئارىسىدا پەرق بار.

3 **موسسات و بنیادها، رسد و زکات و اکتسابات**

2021	2022	توضیحات
6,000,000	6,100,000	مدرسه و بنیادها، رسد و زکات و اکتسابات
(1,908,887)	(2,012,654)	مدرسه و بنیادها (از سر)
4,091,113	4,087,346	زکات و اکتسابات
(4,068,099)	(4,085,767)	مدرسه و بنیادها، رسد و زکات و اکتسابات
(2,000)	(1,175)	زکات و اکتسابات و رسد و زکات و اکتسابات
2,000	1,175	مدرسه و بنیادها، رسد و زکات و اکتسابات
23,014	1,580	مدرسه و بنیادها

4 **تاریفات و خدمات و خدمات و خدمات**

2021	2022	توضیحات
-	13,054	مدرسه و بنیادها، رسد و زکات و اکتسابات
-	1,000	مدرسه و بنیادها، رسد و زکات و اکتسابات
-	21,014	مدرسه و بنیادها، رسد و زکات و اکتسابات
-	35,067	مدرسه و بنیادها، رسد و زکات و اکتسابات

مدرسه و بنیادها، رسد و زکات و اکتسابات در سال 2022 نسبت به سال 2021 افزایش یافته است. این افزایش عمدتاً ناشی از دریافت زکات و اکتسابات است. در سال 2021، مدرسه و بنیادها، رسد و زکات و اکتسابات 23,014 بوده است، در حالی که در سال 2022، این رقم به 1,580 رسیده است. این تغییرات عمدتاً ناشی از تغییرات در اکتسابات و زکات است.

5 دوره های مالی و عملکردی شرکت پارس پتروشیمی

پولسود	دوره های مالی و عملکردی 2022	دوره های مالی و عملکردی 2022	پولسود	پولسود
پولسود	پولسود	پولسود	پولسود	پولسود
پولسود	پولسود	پولسود	پولسود	پولسود
دوره های مالی و عملکردی 2022	دوره های مالی و عملکردی 2022	دوره های مالی و عملکردی 2022	دوره های مالی و عملکردی 2022	دوره های مالی و عملکردی 2022
1,381,268	1,388,774	1,388,774	1,393,560	دوره های مالی و عملکردی 2022
27,921	16,246	16,246	57,378	دوره های مالی و عملکردی 2022
33,000	33,000	33,000	33,000	دوره های مالی و عملکردی 2022
20,000	-	-	216,000	دوره های مالی و عملکردی 2022
180,000	180,000	180,000	180,000	دوره های مالی و عملکردی 2022
8,054	15,050	15,050	-	دوره های مالی و عملکردی 2022
510,871	514,242	514,242	516,396	دوره های مالی و عملکردی 2022
44,730	44,442	44,442	45,000	دوره های مالی و عملکردی 2022
256,633	258,133	258,133	259,200	دوره های مالی و عملکردی 2022
(3,983)	(1,580)	-	-	دوره های مالی و عملکردی 2022
2,458,494	2,448,308	2,449,888	2,700,534	دوره های مالی و عملکردی 2022

6 گزارش عملکرد، دستاوردها و دستاوردهای شرکت پارس پتروشیمی در دوره های مالی و عملکردی 2022

پولسود	دوره های مالی و عملکردی 2022	دوره های مالی و عملکردی 2022	پولسود	پولسود
پولسود	پولسود	پولسود	پولسود	پولسود
پولسود	پولسود	پولسود	پولسود	پولسود
دوره های مالی و عملکردی 2022	دوره های مالی و عملکردی 2022	دوره های مالی و عملکردی 2022	دوره های مالی و عملکردی 2022	دوره های مالی و عملکردی 2022
96,410	97,104	97,104	97,550	دوره های مالی و عملکردی 2022
96,410	97,104	97,104	97,550	دوره های مالی و عملکردی 2022

7 7 لاکھ روپے لاگو شدہ منصوبہ کی تفصیل

ریسرچی سال	ریسرچی سال	ریسرچی سال	ریسرچی سال	تفصیلی
2021	2022	2022	2022	2022
25,023	-	-	-	مکمل شدہ منصوبہ کی تفصیل
225	450	450	500	مکمل شدہ منصوبہ کی تفصیل
-	17,085	17,085	-	مکمل شدہ منصوبہ کی تفصیل
25,248	17,535	17,535	500	مکمل شدہ منصوبہ کی تفصیل

8 8 لاکھ روپے لاگو شدہ منصوبہ کی تفصیل

ریسرچی سال	ریسرچی سال	ریسرچی سال	ریسرچی سال	تفصیلی
2021	2022	2022	2022	2022
14,117	31,336	-	38,477	مکمل شدہ منصوبہ کی تفصیل
3,495	2,800	-	14,500	مکمل شدہ منصوبہ کی تفصیل
-	-	-	1,250	مکمل شدہ منصوبہ کی تفصیل
14,488	7,342	-	23,385	مکمل شدہ منصوبہ کی تفصیل
2,258	-	-	2,850	مکمل شدہ منصوبہ کی تفصیل
2,170	-	-	7,900	مکمل شدہ منصوبہ کی تفصیل
-	-	-	835	مکمل شدہ منصوبہ کی تفصیل
4,349	6,828	6,828	4,500	مکمل شدہ منصوبہ کی تفصیل
40,876	48,306	48,306	93,697	مکمل شدہ منصوبہ کی تفصیل

9. **Income Statement**

2021	2022	2022	2022	
2021	2022	2022	2022	
20,939	27,261	27,261	26,582	
6,464	300,823	300,823	28,236	
6,541	40,937	40,937	9,818	
104,175	98,880	98,880	108,000	
-	-	-	5,250	
11,683	4,176	4,176	51,840	
536	274	274	600	
24,910	-	-	-	
360	-	-	1,000	
6,610	9,405	9,405	15,000	
49,560	7,250	7,250	10,000	
-	-	-	10,000	
11,934	2,899	2,899	-	
157,888	121,792	121,791	202,645	
401,598	613,696	613,696	468,971	

10. **Income Statement**

2021	2022	2022	2022	
2021	2022	2022	2022	
-	-	-	400,000	
-	7,548	7,548	300,000	
700	452,777	452,777	230,000	
742,643	326,130	326,130	1,625,262	
743,343	786,455	786,455	2,555,262	

11 2022 2021 2020 2022 2021 2020

2021	2022	2022	2022	
6,625	24,730	24,730	10,000	
3,483	792	792	2,000	
-	-	-	3,000	
-	1,190	1,190	2,000	
9,964	19,928	19,928	52,500	
-	-	-	2,000	
20,072	46,640	46,640	71,500	

12 2022 2021 2020 2022 2021 2020

2021	2022	2022	2022	
40,168	375	375	33,000	
20,131	-	-	38,500	
1,670	-	-	-	
-	-	-	15,000	
220,090	27,348	27,348	25,486	
282,058	27,723	27,723	111,986	

13 תוצאות פעילות הפיתוח

2021		2022		הערות
2,000	1,175			הוצאות פיתוח
2,000	1,175			הוצאות פיתוח
-	-			הוצאות פיתוח
2,000	1,175			הוצאות פיתוח

14 תוצאות הפיתוח - תוצאות הפיתוח

הוצאות הפיתוח הן הוצאות על מנת לפתח מוצר חדש או לשפר מוצר קיים.

הוצאות הפיתוח הן הוצאות על מנת לפתח מוצר חדש או לשפר מוצר קיים. הוצאות הפיתוח הן הוצאות על מנת לפתח מוצר חדש או לשפר מוצר קיים. הוצאות הפיתוח הן הוצאות על מנת לפתח מוצר חדש או לשפר מוצר קיים. הוצאות הפיתוח הן הוצאות על מנת לפתח מוצר חדש או לשפר מוצר קיים.

הוצאות הפיתוח הן הוצאות על מנת לפתח מוצר חדש או לשפר מוצר קיים. הוצאות הפיתוח הן הוצאות על מנת לפתח מוצר חדש או לשפר מוצר קיים. הוצאות הפיתוח הן הוצאות על מנת לפתח מוצר חדש או לשפר מוצר קיים. הוצאות הפיתוח הן הוצאות על מנת לפתח מוצר חדש או לשפר מוצר קיים.

د ټوليزو غړو د نوملړي د ترميم په اړه - ٢٠٢٢ - ٣١ د ٢٠٢٢ د لومړي ربع په وروستيو نېټو

٢٠٢١	٢٠٢٢	نومبر	توضيحات
			د ټوليزو غړو د نوملړي د ترميم په اړه (ټوليز)
2,340,422	2,368,145	2	د ټوليزو غړو د نوملړي د ترميم په اړه د ټوليزو غړو د نوملړي د ترميم په اړه
2,340,422	2,368,145	-	د ټوليزو غړو د نوملړي د ترميم په اړه د ټوليزو غړو د نوملړي د ترميم په اړه
			د ټوليزو غړو د نوملړي د ترميم په اړه
2,000	1,175	3	د ټوليزو غړو د نوملړي د ترميم په اړه د ټوليزو غړو د نوملړي د ترميم په اړه
35,161	102,031	5	د ټوليزو غړو د نوملړي د ترميم په اړه د ټوليزو غړو د نوملړي د ترميم په اړه
37,161	103,206	-	د ټوليزو غړو د نوملړي د ترميم په اړه د ټوليزو غړو د نوملړي د ترميم په اړه
2,377,583	2,471,351	-	د ټوليزو غړو د نوملړي د ترميم په اړه د ټوليزو غړو د نوملړي د ترميم په اړه

د ټوليزو غړو د نوملړي د ترميم په اړه - ٢٠٢٢ - ٣١ د ٢٠٢٢ د لومړي ربع په وروستيو نېټو

٢٠٢١	٢٠٢٢	نومبر	توضيحات
			د ټوليزو غړو د نوملړي د ترميم په اړه
-	-	4	د ټوليزو غړو د نوملړي د ترميم په اړه د ټوليزو غړو د نوملړي د ترميم په اړه
-	-		د ټوليزو غړو د نوملړي د ترميم په اړه د ټوليزو غړو د نوملړي د ترميم په اړه

1.5. مفهوم «قرصه»

«قرصه» عبارت است از هر یک از اشیای قیمتی که در جیب، کتف، کلاه یا هر جای دیگر از بدن یا در دست یا در حلقه یا در کیف یا در جیب یا در هر یک از اینها قرار دارد و به نحوی که در آنجا قرار گرفته باشد که در هر لحظه از آن استفاده شود. «قرصه» می‌تواند به هر شیئی که دارای ارزش اقتصادی باشد و به نحوی که در هر لحظه از آن استفاده شود اطلاق شود. «قرصه» می‌تواند به هر شیئی که دارای ارزش اقتصادی باشد و به نحوی که در هر لحظه از آن استفاده شود اطلاق شود. «قرصه» می‌تواند به هر شیئی که دارای ارزش اقتصادی باشد و به نحوی که در هر لحظه از آن استفاده شود اطلاق شود.

«قرصه» می‌تواند به هر شیئی که دارای ارزش اقتصادی باشد و به نحوی که در هر لحظه از آن استفاده شود اطلاق شود. «قرصه» می‌تواند به هر شیئی که دارای ارزش اقتصادی باشد و به نحوی که در هر لحظه از آن استفاده شود اطلاق شود. «قرصه» می‌تواند به هر شیئی که دارای ارزش اقتصادی باشد و به نحوی که در هر لحظه از آن استفاده شود اطلاق شود.

2022 2021 2020 31 2022 2021 2020

2. 2022 2021 2020

2022 2021 2020	2022 2021 2020	2022 2021 2020	2022 2021 2020	2022 2021 2020	2022 2021 2020
495,642	-	-	375	495,267	2022 2021 2020
442,209	-	-	-	442,209	2022 2021 2020
1,670	-	-	-	1,670	2022 2021 2020
13,515	-	-	-	13,515	2022 2021 2020
321,392	-	-	-	321,392	2022 2021 2020
1,093,717	-	-	27,348	1,066,369	2022 2021 2020
2,368,145	-	-	27,723	2,340,422	2022 2021 2020

3. 2022 2021 2020

2021	2022	2022 2021 2020
2,000	1,175	2022 2021 2020
2,000	1,175	2022 2021 2020

4. 2022 2021 2020

2021	2022	2022 2021 2020
-	-	2022 2021 2020

5. ارزش‌های حساب‌های مالیات بر درآمد

2021	2022	توضیحات
35,161	3,022	ارزش‌های حساب‌های مالیات بر درآمد در دوره اول و دوم
-	99,009	درآمد مالیات بر درآمد در دوره اول و دوم 40% از مجموع درآمد
35,161	102,031	جمع

7.0 دئیی سئیسئیی نئیی

دئیسئیی دئیسئیی نئیی دئیی

دئیسئیی 2022 وئیسئیی نئیی سئیسئیی دئیسئیی، دئیسئیی سئیسئیی
نئیسئیی وئیسئیی نئیی سئیسئیی دئیسئیی. دئیسئیی 2022 وئیسئیی
دئیسئیی 4 (نئیسئیی) سئیسئیی نئیی 75 (نئیسئیی) سئیسئیی
دئیسئیی، نئیسئیی دئیسئیی نئیی 1 وئیسئیی دئیسئیی نئیسئیی
سئیسئیی، نئیسئیی نئیسئیی نئیسئیی نئیسئیی، دئیسئیی نئیسئیی
نئیسئیی 2022 وئیسئیی نئیسئیی نئیسئیی نئیسئیی.

דף העדויות

שם	2022	2021	%	2022	2021	%
הוצאות	4,087,346	4,085,767	100%	1,580	79%	
הוצאות	2,449,888	2,448,308	100%	1,580	73%	
הוצאות	97,104	97,104	100%	-	99%	
הוצאות	17,535	17,535	100%	-	100%	
הוצאות	48,306	48,306	100%	-	38%	
הוצאות	613,696	613,696	100%	-	78%	
הוצאות	786,455	786,455	100%	-	97%	
הוצאות	46,640	46,640	100%	-	100%	
הוצאות	27,723	27,723	100%	-	100%	

ב-2022 הוצאות של 4,087,346 (הוצאות של 2021) הוצאות של 33% מההוצאות של 2021. הוצאות של 1,580 (הוצאות של 2021) הוצאות של 79% מההוצאות של 2021. הוצאות של 1,580 (הוצאות של 2021) הוצאות של 73% מההוצאות של 2021. הוצאות של 97,104 (הוצאות של 2021) הוצאות של 99% מההוצאות של 2021. הוצאות של 17,535 (הוצאות של 2021) הוצאות של 100% מההוצאות של 2021. הוצאות של 48,306 (הוצאות של 2021) הוצאות של 38% מההוצאות של 2021. הוצאות של 613,696 (הוצאות של 2021) הוצאות של 78% מההוצאות של 2021. הוצאות של 786,455 (הוצאות של 2021) הוצאות של 97% מההוצאות של 2021. הוצאות של 46,640 (הוצאות של 2021) הוצאות של 100% מההוצאות של 2021. הוצאות של 27,723 (הוצאות של 2021) הוצאות של 100% מההוצאות של 2021.

